

令和5年3月27日
教育支援課学務・給食係

令和4年度児童・生徒等の学校給食における満足度アンケート結果について

1 概要

学校給食の現状を把握し、給食業務の改善や質の向上を図ることを目的として、学校給食の満足度等についてアンケートを実施した。

2 対象者

小・中学校 10校の児童・生徒全学年及び毎日喫食する教職員

3 実施方法

ICT機器を活用し「Microsoft Forms」を使用して回答
教職員のICT機器は共有のため、QRコードを読み取り回答
※低学年、中・高学年、生徒、教職員の4段階に分け、低学年は設問を一部省略した。

4 実施時期

令和5年3月2日から3月15日まで
未回答学級対応ため、一部3月20日まで延長

5 回答率

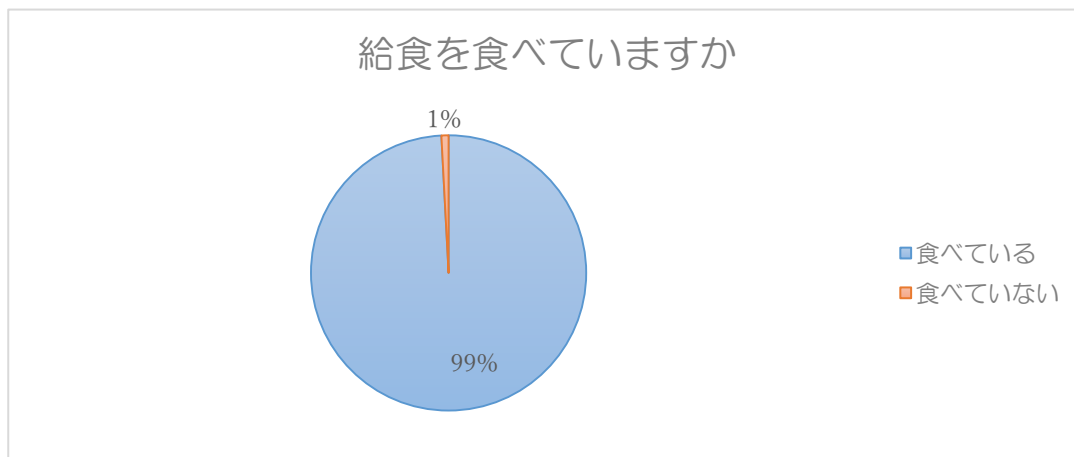
3月15日時点対象者数 3,612名
回答者数 2,936名 回答率 81.28%

6 学校別回答率

学校名	対象者数(人)	回答者数(人)	回答率(%)
第一小学校	334	293	87.72
第二小学校	442	432	97.73
第三小学校	447	413	92.39
第四小学校	277	236	85.19
第五小学校	342	319	93.27
第六小学校	360	280	77.77
第七小学校	253	193	76.40
第一中学校	482	319	66.18
第二中学校	431	290	67.28
第三中学校	234	184	78.63
合計	3,612	2,936	81.28

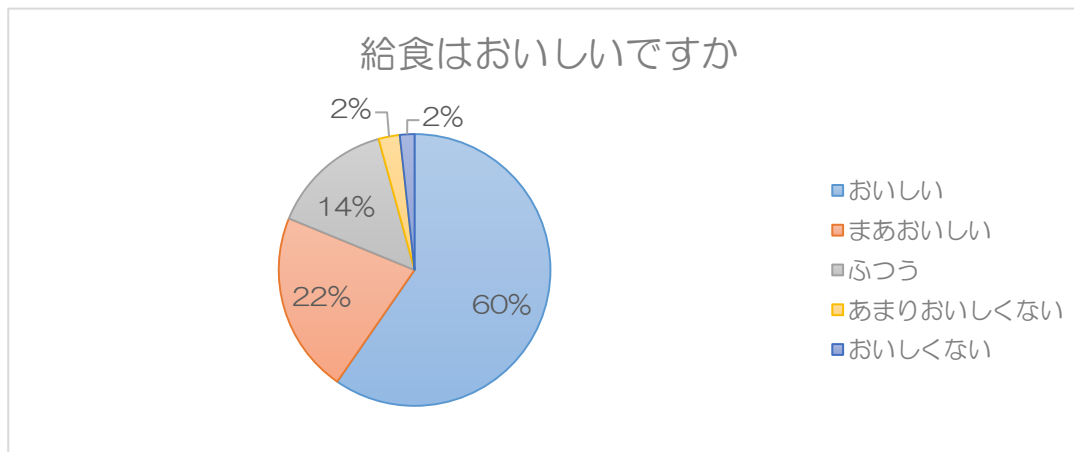
7 回答結果

設問1 給食を食べている者は、99%である。(食べていない者は回答終了)



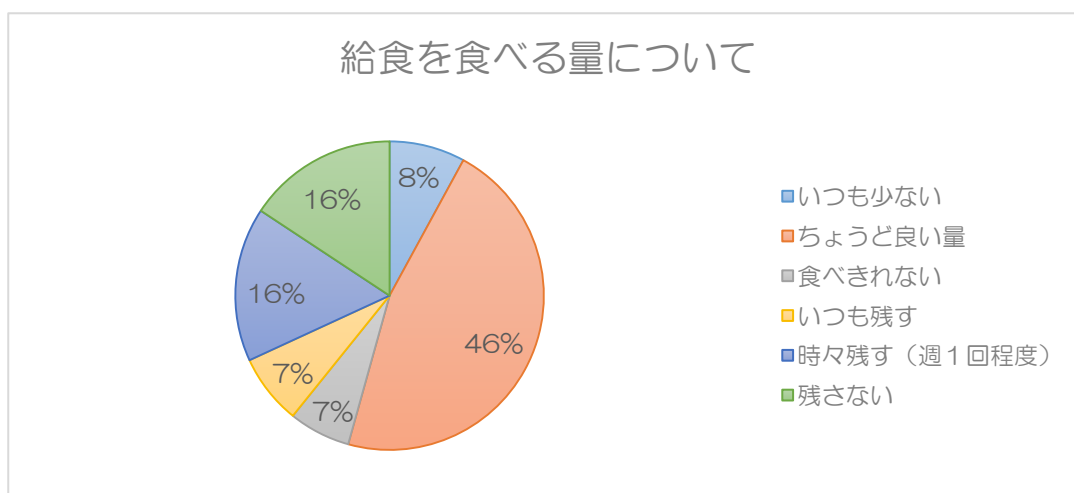
設問2

「おいしい」、「まあおいしい」及び「普通」を合わせた評価は96%である。



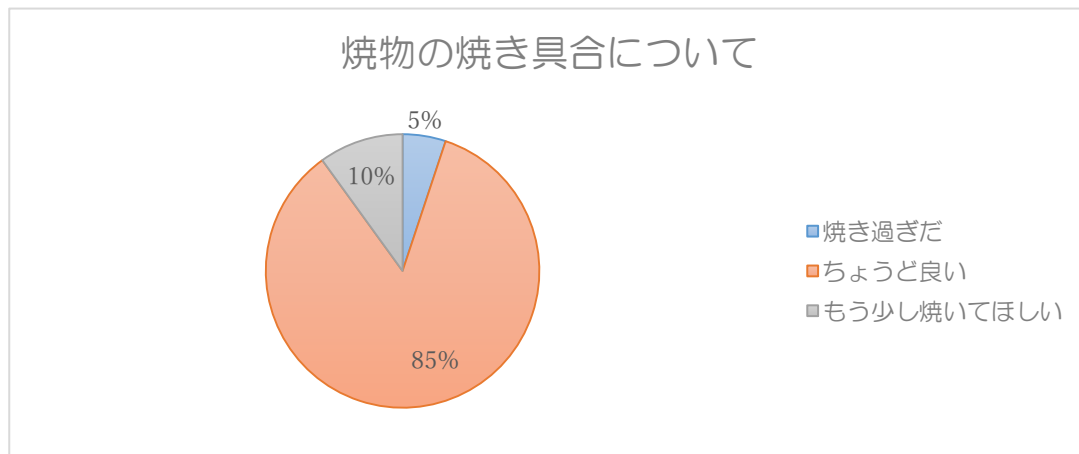
設問3 (複数回答可)

給食を食べる量について、「いつも少ない」、「ちょうど良い量」及び「残さない」を合わせた評価は70%である。



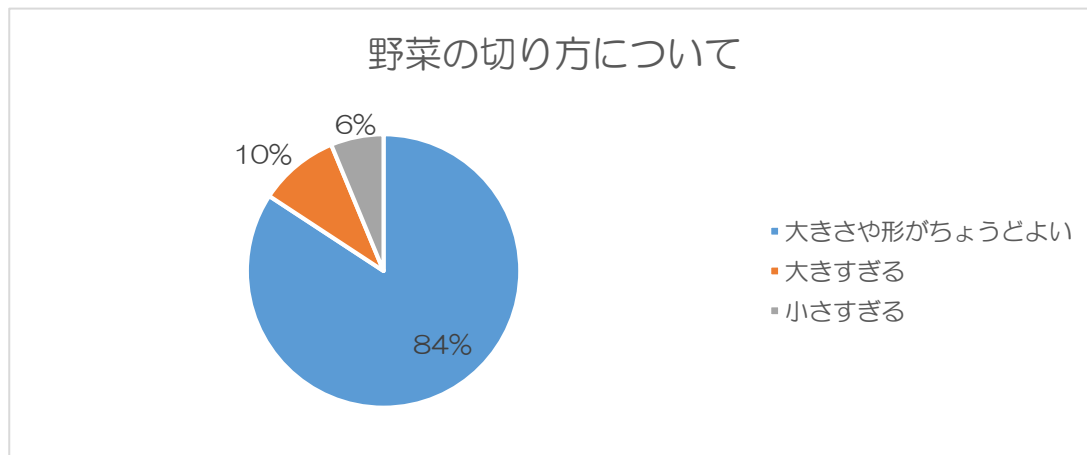
設問4 (低学年は除く)

焼物の焼き具合について、「ちょうど良い」は85%である。



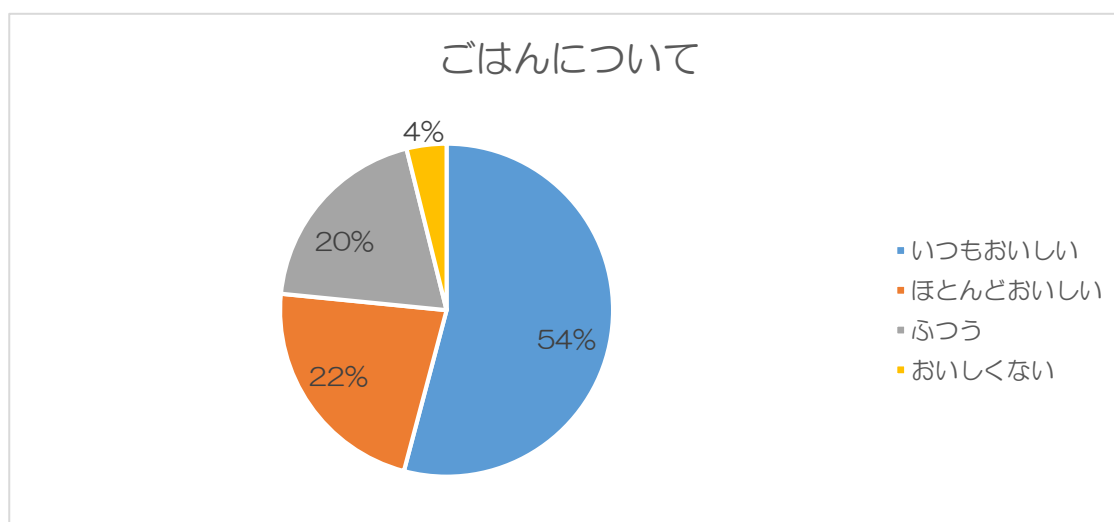
設問5 (低学年は除く)

野菜の切り方について、「大きさを形がちょうどよい」は84%である。



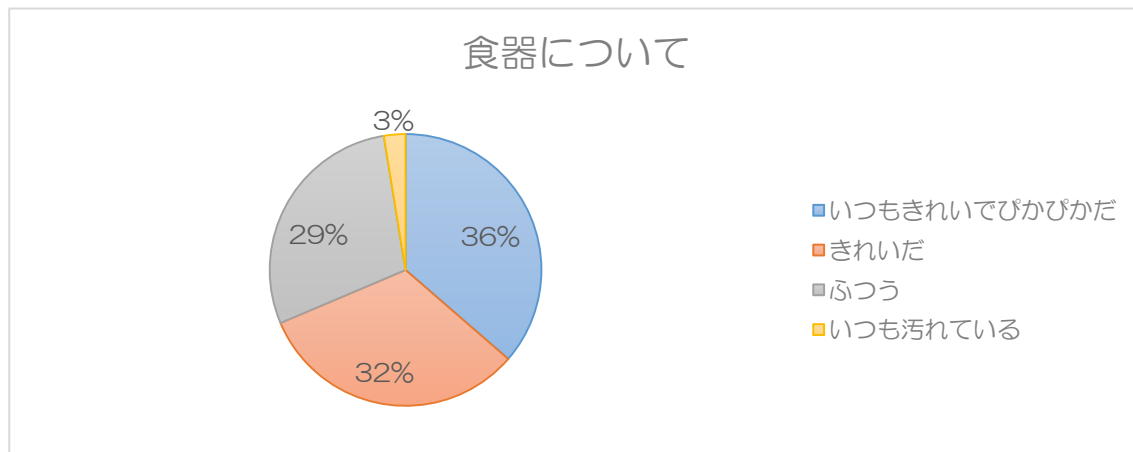
設問6

ごはんについて、「いつもおいしい」、「ほとんどおいしい」及び「ふつう」を合わせた評価は96%である。



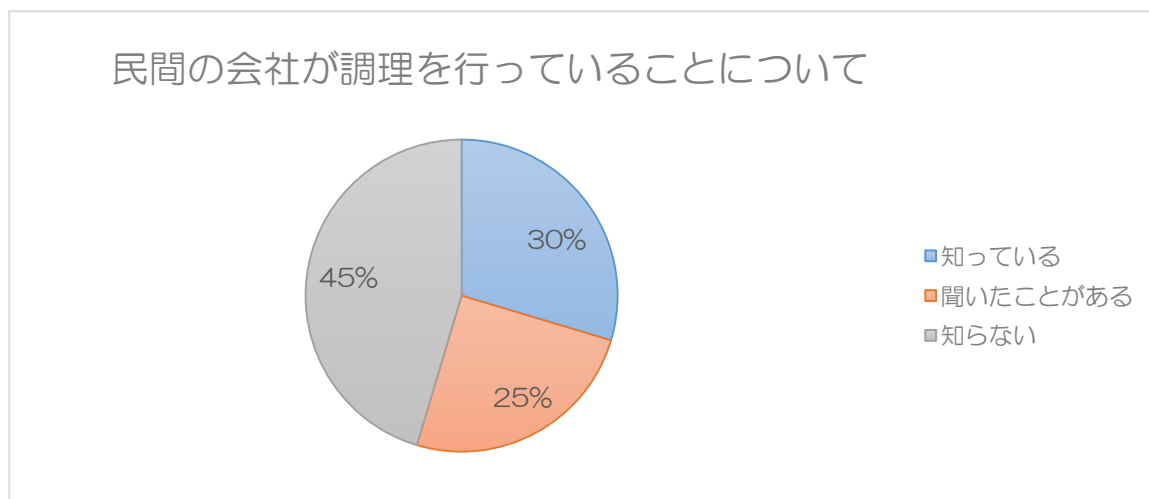
設問 7

食器について、「いつもきれいでぴかぴかだ」、「きれいだ」及び「ふつう」を合わせた評価は97%である。



設問 8

民間の会社が調理を行っていることについて、「知っている」及び「聞いたことがある」を合わせた評価は55%である。



設問 9

全体として給食に対する満足度について、「満足している」及び「ふつう」を合わせた評価は92%である。

