

令和6年3月26日
教育支援課学務・給食係

児童・生徒等の学校給食における満足度調査の結果について

1 概要

学校給食の現状を把握し、給食業務の改善や質の向上を図ることを目的として、学校給食の満足度等についてアンケートを実施した。

2 対象者

小・中学校 10 校の児童・生徒全学年及び毎日喫食する教職員

3 実施方法

ICT機器を活用し「Microsoft Forms」を使用して回答
教職員のICT機器は共有のため、QRコードを読み取り回答
※低学年、中・高学年、生徒、教職員の4段階に分け、低学年は設問を一部省略した。

4 実施時期

令和6年3月5日から3月8日まで
未回答学級対応のため、一部3月15日まで延長

5 回答率

3月15日時点対象者数 3,582名
回答者数 2,916名 回答率 81.41%

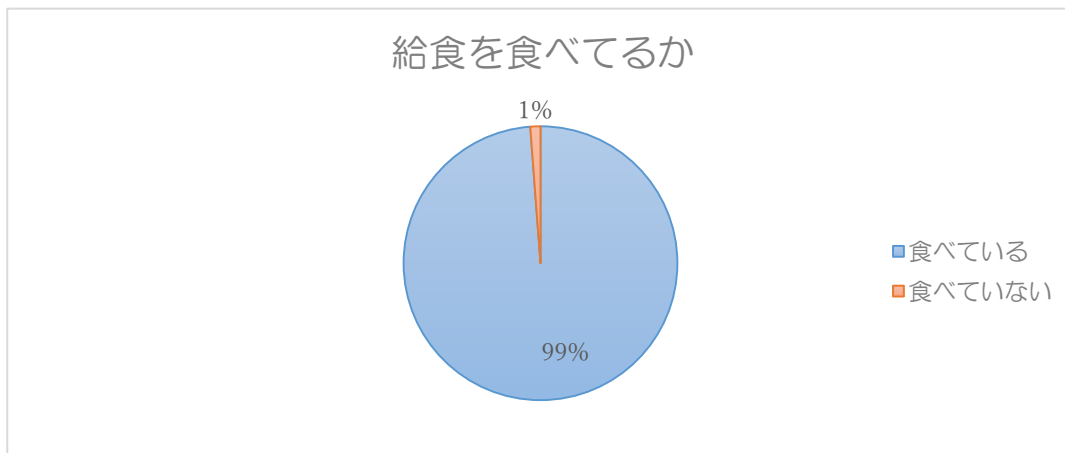
6 学校別回答率

学校名	対象者数(人)	回答者数(人)	回答率(%)
第一小学校	336	282	83.93
第二小学校	439	393	89.52
第三小学校	439	366	83.37
第四小学校	260	229	88.08
第五小学校	340	302	88.82
第六小学校	328	269	82.01
第七小学校	257	198	77.04
第一中学校	491	414	84.32
第二中学校	444	266	59.91
第三中学校	248	197	79.44
合計	3,582	2,916	81.41

7 回答結果

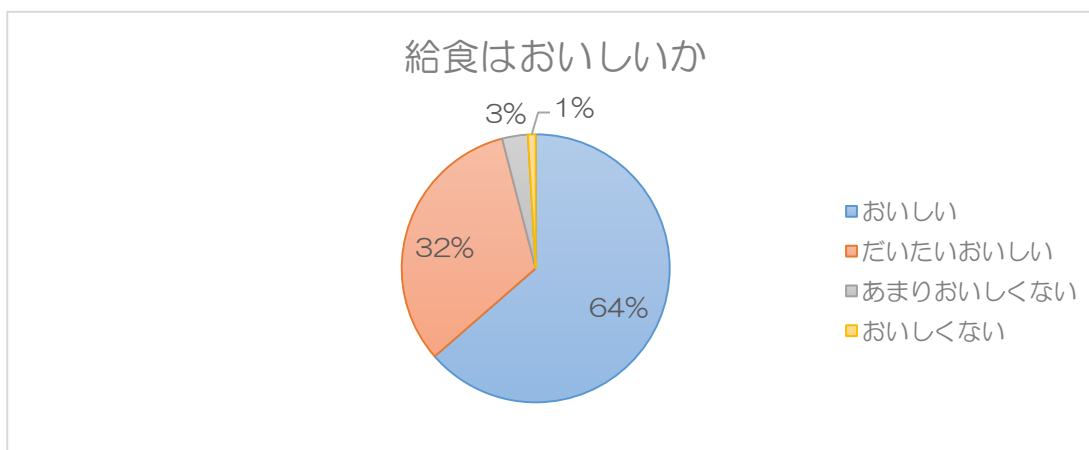
設問1 (教職員除く)

給食を食べている者は、99%である。(食べていない者は回答終了)



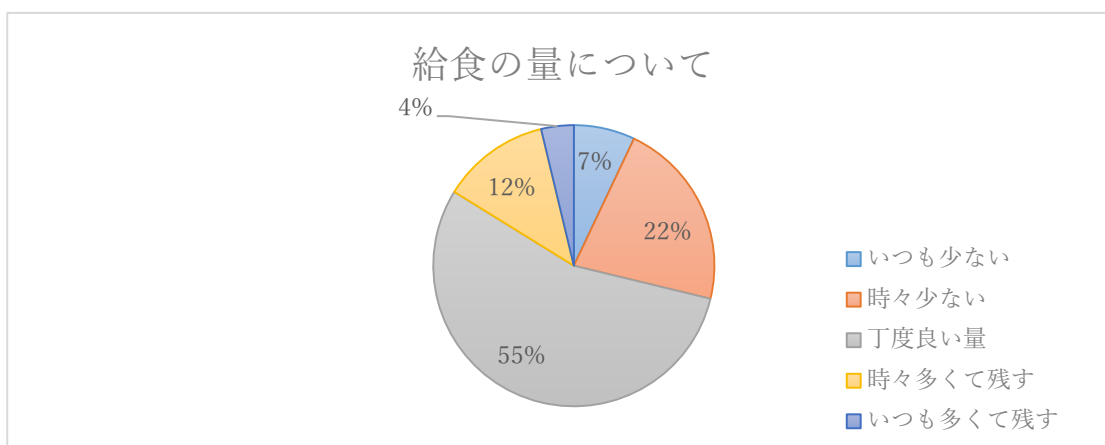
設問2

給食のおいしさについて、「おいしい」、「だいたいおいしい」を合わせた評価は96%である。



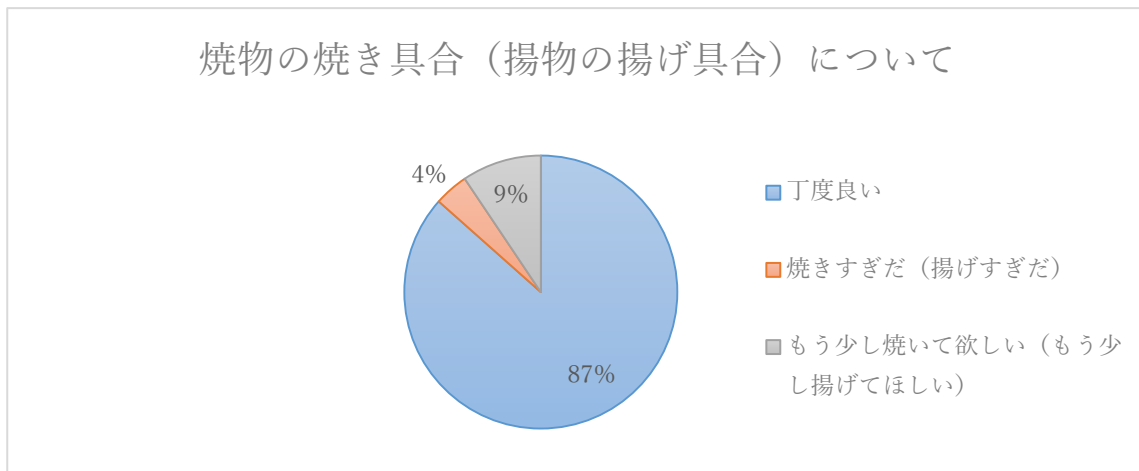
設問3

給食の量について、「時々少ない」、「丁度良い量」及び「時々多くて残す」を合わせた評価は89%である。



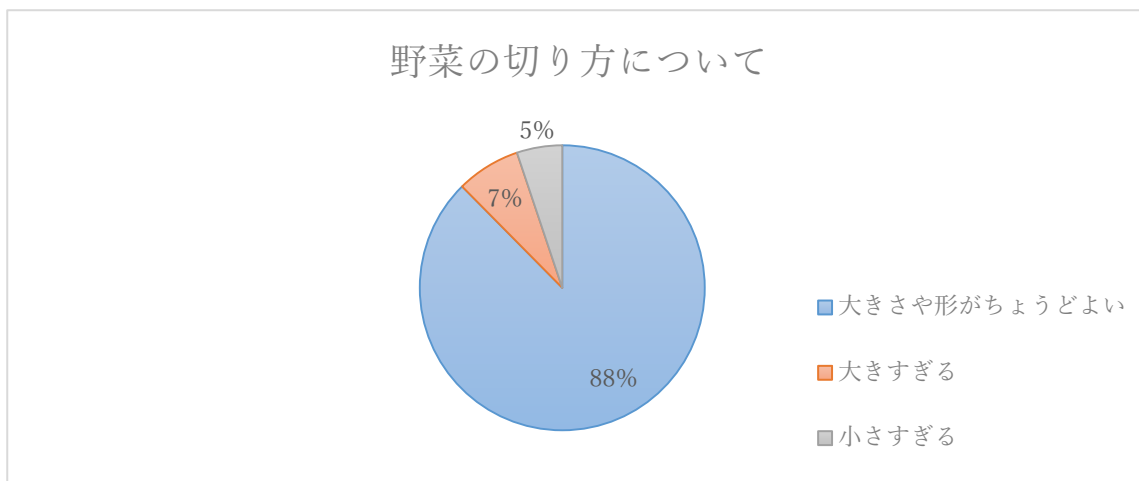
設問4 (低学年は除く)

焼物の焼き具合(揚物の揚げ具合)について、「丁度良い」は87%である。



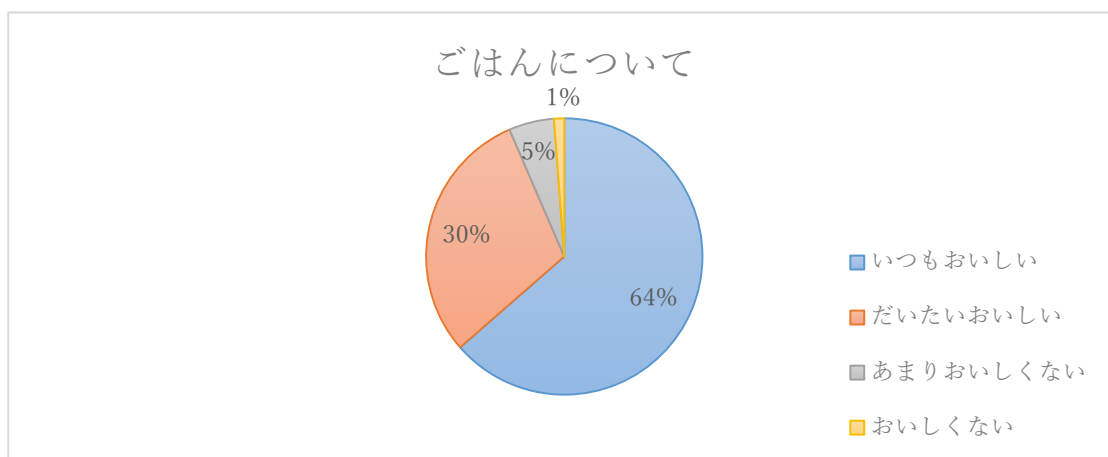
設問5 (低学年は除く)

野菜の切り方について、「大きさや形がちょうどよい」は88%である。



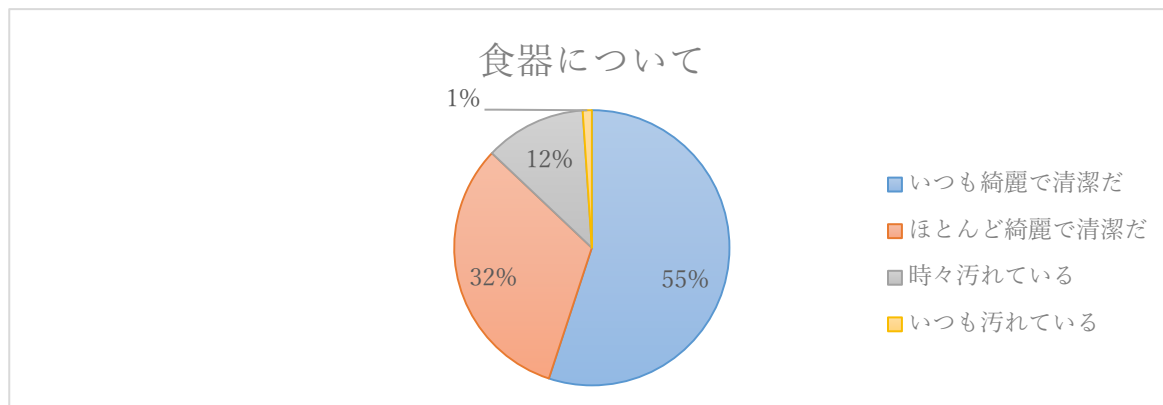
設問6

ごはんについて、「いつもおいしい」、「だいたいおいしい」を合わせた評価は94%である。



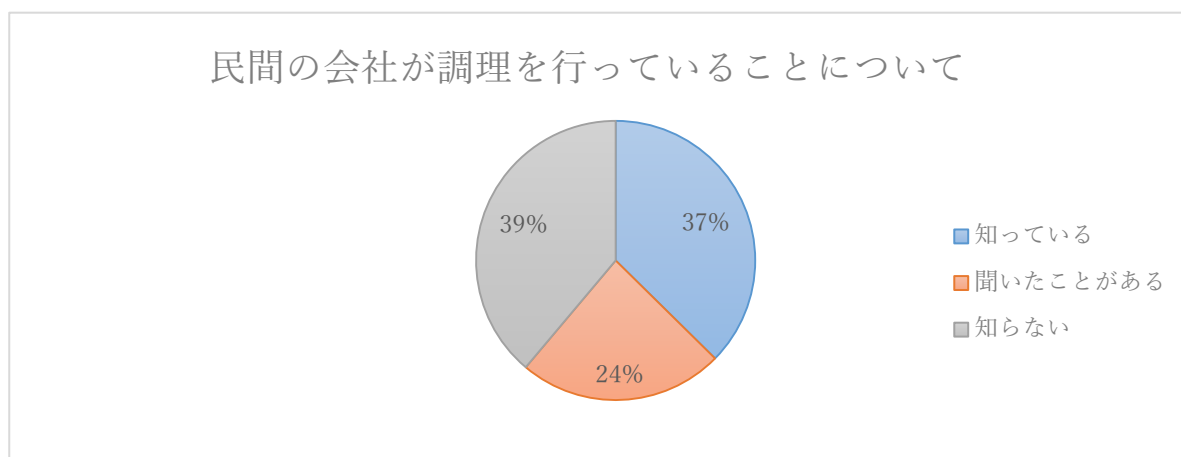
設問 7

食器について、「いつも綺麗で清潔だ」、「ほとんど綺麗で清潔だ」を合わせた評価は87%である。



設問 8 (低学年除く)

民間の会社が調理を行っていることについて、「知っている」及び「聞いたことがある」を合わせた評価は61%である。



設問 9

全体として給食に対する満足度について、「満足している」及び「概ね満足している」を合わせた評価は93%である。

